

ROTADAIRON®

BRD 50

BROYEUR POUR MINI-CHARGEUR

DÉCAPAGE

PRÉPARATION DU
SOL

ENGAZONNEMENT

REGARNISSAGE

DEFUTRAGE -
SPIKING

BROYAGE



MADE IN FRANCE

BROYEUR POUR MINI-CHARGEUR

BRD 50

Fonctions du broyeur BRD 50

Ce broyeur a été conçu pour broyer des herbes denses et des ronciers. Il permet d'obtenir un très haut rendement grâce au système flottant (Brevet Rotadairon®) qui permet de suivre parfaitement et automatiquement les dénivellations du terrain.

Il est équipé d'un dispositif conforme à la réglementation en vigueur (EN12733) permettant l'arrêt rapide de la machine : dès que l'opérateur lâche les commandes du porteur et que la machine cesse d'être alimentée en huile, notre système freine et arrête le rotor en moins de 7 secondes.

Le montage en Y des couteaux sur manilles contribue à un meilleur broyage.

Qualité de service

Un stock de pièces détachées important est maintenu en permanence à notre usine. Nos partenaires disposent d'outils online et accèdent très rapidement aux informations constructeur.





Maintenez la qualité et la performance de votre Rotadairon® en utilisant exclusivement des pièces d'origine.

- 1 Bloc hydraulique de sécurité
- 2 Filtration par cartouche
- 3 Montage en Y des couteaux sur manilles
- 4 Réglage du rouleau / patins pour hauteur de travail
- 5 Système flottant de suivi du terrain
- 6 Bavette arrière anti-projection
- 7 Barre de poussée avant

Machine	BRD 50		
Modèle	BRD 50	BRD 50 E (*)	BRD 50 B
Plaque d'attelage	Système d'attache rapide conventionnel Toro / Ditch - witch / Vermeer	Système d'attache rapide conventionnel Toro / Ditch - witch / Vermeer	Système d'attache rapide Bobcat MT
Largeur de travail	1270 mm (50")		
Largeur totale	1440 mm (56" 3/4)		
Poids	276 Kg (608 lb)		310 Kg (683 lb)
Porteur : Débit hydraulique mini-maxi	40 à 60 l/min (10.5 to 15.8 US gpm)	40 à 55 l/min (10.5 to 14.5 US gpm)	40 à 60 l/min (10.5 to 15.8 US gpm)
Porteur : Pression maxi	210 Bars (3045 psi)	200 Bars (2900 psi)	210 Bars (3045 psi)
Porteur : Largeur de voie maxi	1.27 mètres (50")		
Hauteur de travail	30 à 70 mm (1" 1/4 to 2" 3/4)		
Diamètre extérieur du rotor	366 mm (14" 3/8)		
Contrôle de profondeur	Patins réglables 3 positions		
Nombre de couteaux	76		
Nombre de manilles	38		
Vitesse d'avance du porteur	0,8 à 1,5 Km/h (0.5 to 0.9 mph)		
Bloc de gestion hydraulique(**)	Oui	Non	Oui
Transmission	Moteur hydraulique et chaîne à bain d'huile		
Sécurité	Bloc de gestion hydraulique	Fait par le porteur	Bloc de gestion hydraulique
Dimension de transport L x L x H	1400 mm x 950 mm x 690 mm (56" 3/4 x 37" 1/2 x 27" 1/4)		

(*) : Version adaptée aux porteurs suivants TORO TX 1000 et TX 1300 - Ditch Witch : du SK 755 au 1550. Autre modèle, nous consulter.

(**) : Nécessaire selon le porteur hydraulique pour répondre aux normes.



ROTADAIRON
Départementale 92 - Les Hunaudières
72230 Mulsanne - France
Email : contact@rotadairon.fr
Tel : (33) 2 43 422 422



www.rotadairon.fr